

SISTEMA OPERADOR DE LOS SERVICIOS DE AGUA POTABLE  
Y ALCANTARILLADO DEL MUNICIPIO DE SAN PEDRO CHOLULA  
ESTADO ANALÍTICO DEL EJERCICIO DEL PRESUPUESTO DE EGRESOS  
CLASIFICACIÓN POR OBJETO DEL GASTO (CAPÍTULO Y CONCEPTO)  
Del 1 de Enero al 31 de Enero de 2022  
(Cifras en pesos)

Concepto	Egreso Aprobado (1)	Ampliaciones/ Reducciones (2)	Egreso Modificado (3=1+2)	Egreso Devengado (4)	Egreso Pagado (5)	Subejercicio (6=3-4)
1 SERVICIOS PERSONALES	24,738,243.12	0.00	24,738,243.12	2,291,287.42	2,291,287.42	22,446,955.70
1.1 REMUNERACIONES AL PERSONAL DE CARÁCTER PERMANENTE	14,119,528.44	0.00	14,119,528.44	1,407,605.43	1,407,605.43	12,711,923.01
1.2 REMUNERACIONES AL PERSONAL DE CARÁCTER TRANSITORIO	4,046,486.36	0.00	4,046,486.36	262,126.73	262,126.73	3,784,359.63
1.3 REMUNERACIONES ADICIONALES Y ESPECIALES	1,660,418.29	0.00	1,660,418.29	0.00	0.00	1,660,418.29
1.4 SEGURIDAD SOCIAL	3,505,419.71	0.00	3,505,419.71	490,040.61	490,040.61	3,015,379.10
1.5 OTRAS PRESTACIONES SOCIALES Y ECONÓMICAS	1,406,390.32	0.00	1,406,390.32	131,514.65	131,514.65	1,274,875.67
1.6 PREVISIONES	0.00	0.00	0.00	0.00	0.00	0.00
1.7 PAGO DE ESTÍMULOS A LAS Y LOS SERVIDORES PÚBLICOS	0.00	0.00	0.00	0.00	0.00	0.00
2 MATERIALES Y SUMINISTROS	9,342,936.90	14,143.28	9,357,080.18	138,338.92	138,338.92	9,218,741.26
2.1 MATERIALES DE ADMINISTRACIÓN, EMISIÓN DE DOCUMENTOS Y ARTÍCULOS OFICIALES	595,158.66	0.00	595,158.66	41,347.44	41,347.44	553,811.22
2.2 ALIMENTOS Y UTENSILIOS	198,386.22	1,723.28	200,109.50	2,166.48	2,166.48	197,943.02
2.3 MATERIAS PRIMAS Y MATERIALES DE PRODUCCIÓN Y COMERCIALIZACIÓN	0.00	0.00	0.00	0.00	0.00	0.00
2.4 MATERIALES Y ARTÍCULOS DE CONSTRUCCIÓN Y DE REPARACIÓN	2,322,283.67	0.00	2,322,283.67	81,541.96	81,541.96	2,240,741.71
2.5 PRODUCTOS QUÍMICOS, FARMACÉUTICOS Y DE LABORATORIO	2,466,146.44	0.00	2,466,146.44	462.77	462.77	2,465,683.67
2.6 COMBUSTIBLES, LUBRICANTES Y ADITIVOS	2,233,712.94	0.00	2,233,712.94	0.00	0.00	2,233,712.94
2.7 VESTUARIO, BLANCOS, PRENDAS DE PROTECCIÓN Y ARTÍCULOS DEPORTIVOS	354,772.42	0.00	354,772.42	170.26	170.26	354,602.16
2.8 MATERIALES Y SUMINISTROS PARA SEGURIDAD PÚBLICA	0.00	0.00	0.00	0.00	0.00	0.00
2.9 HERRAMIENTAS, REFACCIONES Y ACCESORIOS MENORES	1,172,476.55	12,420.00	1,184,896.55	12,650.01	12,650.01	1,172,246.54
3 SERVICIOS GENERALES	19,278,430.50	64,654.96	19,343,085.46	1,547,928.05	1,547,928.05	17,795,157.41
3.1 SERVICIOS BÁSICOS	8,575,678.04	0.00	8,575,678.04	734,046.69	734,046.69	7,841,631.35
3.2 SERVICIOS DE ARRENDAMIENTO	1,027,441.68	58,059.96	1,085,501.64	66,829.20	66,829.20	1,018,672.44
3.3 SERVICIOS PROFESIONALES, CIENTÍFICOS, TÉCNICOS Y OTROS SERVICIOS	3,564,090.69	0.00	3,564,090.69	121,403.32	121,403.32	3,442,687.37
3.4 SERVICIOS FINANCIEROS, BANCARIOS Y	763,300.87	0.00	763,300.87	54,054.61	54,054.61	709,246.26




SISTEMA OPERADOR DE LOS SERVICIOS DE AGUA POTABLE  
Y ALCANTARILLADO DEL MUNICIPIO DE SAN PEDRO CHOLULA  
ESTADO ANALÍTICO DEL EJERCICIO DEL PRESUPUESTO DE EGRESOS  
CLASIFICACIÓN POR OBJETO DEL GASTO (CAPÍTULO Y CONCEPTO)  
Del 1 de Enero al 31 de Enero de 2022  
(Cifras en pesos)


Concepto	Egreso Aprobado (1)	Ampliaciones/ Reducciones (2)	Egreso Modificado (3=1+2)	Egreso Devengado (4)	Egreso Pagado (5)	Subejercicio (6=3-4)
COMERCIALES						
3.5 SERVICIOS DE INSTALACIÓN, REPARACIÓN, MANTENIMIENTO Y CONSERVACIÓN	1,976,491.25	620.00	1,977,111.25	167,970.00	167,970.00	1,809,141.25
3.6 SERVICIOS DE COMUNICACIÓN SOCIAL Y PUBLICIDAD	1,400,213.00	0.00	1,400,213.00	139,568.00	139,568.00	1,260,645.00
3.7 SERVICIOS DE TRASLADO Y VIÁTICOS	30,017.38	0.00	30,017.38	353.23	353.23	29,664.15
3.8 SERVICIOS OFICIALES	60,000.00	0.00	60,000.00	0.00	0.00	60,000.00
3.9 OTROS SERVICIOS GENERALES	1,881,197.59	5,975.00	1,887,172.59	263,703.00	263,703.00	1,623,469.59
4 TRANSFERENCIAS, ASIGNACIONES, SUBSIDIOS Y OTRAS AYUDAS	1,645,200.15	0.00	1,645,200.15	323,966.85	323,966.85	1,321,233.30
4.1 TRANSFERENCIAS INTERNAS Y ASIGNACIONES AL SECTOR PÚBLICO	0.00	0.00	0.00	0.00	0.00	0.00
4.2 TRANSFERENCIAS AL RESTO DEL SECTOR PÚBLICO	0.00	0.00	0.00	0.00	0.00	0.00
4.3 SUBSIDIOS Y SUBVENCIONES	0.00	0.00	0.00	0.00	0.00	0.00
4.4 AYUDAS SOCIALES	1,645,200.15	0.00	1,645,200.15	323,966.85	323,966.85	1,321,233.30
4.5 PENSIONES Y JUBILACIONES	0.00	0.00	0.00	0.00	0.00	0.00
4.6 TRANSFERENCIAS A FIDEICOMISOS, MANDATOS Y OTROS ANÁLOGOS	0.00	0.00	0.00	0.00	0.00	0.00
4.7 TRANSFERENCIAS A LA SEGURIDAD SOCIAL	0.00	0.00	0.00	0.00	0.00	0.00
4.8 DONATIVOS	0.00	0.00	0.00	0.00	0.00	0.00
4.9 TRANSFERENCIAS AL EXTERIOR	0.00	0.00	0.00	0.00	0.00	0.00
5 BIENES MUEBLES, INMUEBLES E INTANGIBLES	176,000.00	0.00	176,000.00	0.00	0.00	176,000.00
5.1 MOBILIARIO Y EQUIPO DE ADMINISTRACIÓN	0.00	0.00	0.00	0.00	0.00	0.00
5.2 MOBILIARIO Y EQUIPO EDUCACIONAL Y RECREATIVO	0.00	0.00	0.00	0.00	0.00	0.00
5.3 EQUIPO E INSTRUMENTAL MÉDICO Y DE LABORATORIO	0.00	0.00	0.00	0.00	0.00	0.00
5.4 VEHÍCULOS Y EQUIPO DE TRANSPORTE	26,000.00	0.00	26,000.00	0.00	0.00	26,000.00
5.5 EQUIPO DE DEFENSA Y SEGURIDAD	0.00	0.00	0.00	0.00	0.00	0.00
5.6 MAQUINARIA, OTROS EQUIPOS Y HERRAMIENTAS	150,000.00	0.00	150,000.00	0.00	0.00	150,000.00
5.7 ACTIVOS BIOLÓGICOS	0.00	0.00	0.00	0.00	0.00	0.00
5.8 BIENES INMUEBLES	0.00	0.00	0.00	0.00	0.00	0.00
5.9 ACTIVOS INTANGIBLES	0.00	0.00	0.00	0.00	0.00	0.00
6 INVERSIÓN PÚBLICA	5,445,854.23	539,897.00	5,985,751.23	0.00	0.00	5,985,751.23

SISTEMA OPERADOR DE LOS SERVICIOS DE AGUA POTABLE  
Y ALCANTARILLADO DEL MUNICIPIO DE SAN PEDRO CHOLULA  
ESTADO ANALÍTICO DEL EJERCICIO DEL PRESUPUESTO DE EGRESOS  
CLASIFICACIÓN POR OBJETO DEL GASTO (CAPÍTULO Y CONCEPTO)  
Del 1 de Enero al 31 de Enero de 2022  
(Cifras en pesos)

Concepto	Egreso Aprobado (1)	Ampliaciones/Reducciones (2)	Egreso Modificado (3=1+2)	Egreso Devengado (4)	Egreso Pagado (5)	Subejercicio (6=3-4)
6.1 OBRA PÚBLICA EN BIENES DE DOMINIO PÚBLICO	5,445,854.23	539,897.00	5,985,751.23	0.00	0.00	5,985,751.23
6.2 OBRA PÚBLICA	0.00	0.00	0.00	0.00	0.00	0.00
6.3 PROYECTOS PRODUCTIVOS Y ACCIONES DE FOMENTO	0.00	0.00	0.00	0.00	0.00	0.00
7 INVERSIONES FINANCIERAS Y OTRAS PROVISIONES	1,300,000.00	-75,970.67	1,224,029.33	0.00	0.00	1,224,029.33
7.1 INVERSIONES PARA EL FOMENTO DE ACTIVIDADES PRODUCTIVAS	0.00	0.00	0.00	0.00	0.00	0.00
7.2 ACCIONES Y PARTICIPACIONES DE CAPITAL	0.00	0.00	0.00	0.00	0.00	0.00
7.3 COMPRA DE TÍTULOS Y VALORES	0.00	0.00	0.00	0.00	0.00	0.00
7.4 CONCESIÓN DE PRÉSTAMOS	0.00	0.00	0.00	0.00	0.00	0.00
7.5 INVERSIONES EN FIDEICOMISOS, MANDATOS Y OTROS ANÁLOGOS	0.00	0.00	0.00	0.00	0.00	0.00
7.6 OTRAS INVERSIONES FINANCIERAS	0.00	0.00	0.00	0.00	0.00	0.00
7.9 PROVISIONES PARA CONTINGENCIAS Y OTRAS EROGACIONES ESPECIALES	1,300,000.00	-75,970.67	1,224,029.33	0.00	0.00	1,224,029.33
8 PARTICIPACIONES Y APORTACIONES	0.00	0.00	0.00	0.00	0.00	0.00
8.1 PARTICIPACIONES	0.00	0.00	0.00	0.00	0.00	0.00
8.3 APORTACIONES	0.00	0.00	0.00	0.00	0.00	0.00
8.5 CONVENIOS	0.00	0.00	0.00	0.00	0.00	0.00
9 DEUDA PÚBLICA	0.00	0.00	0.00	0.00	0.00	0.00
9.1 AMORTIZACIÓN DE LA DEUDA PÚBLICA	0.00	0.00	0.00	0.00	0.00	0.00
9.2 INTERESES DE LA DEUDA PÚBLICA	0.00	0.00	0.00	0.00	0.00	0.00
9.3 COMISIONES DE LA DEUDA PÚBLICA	0.00	0.00	0.00	0.00	0.00	0.00
9.4 GASTOS DE LA DEUDA PÚBLICA	0.00	0.00	0.00	0.00	0.00	0.00
9.5 COSTO POR COBERTURAS	0.00	0.00	0.00	0.00	0.00	0.00
9.6 APOYOS FINANCIEROS	0.00	0.00	0.00	0.00	0.00	0.00
9.9 ADEUDOS DE EJERCICIOS FISCALES ANTERIORES (ADEFAS)	0.00	0.00	0.00	0.00	0.00	0.00
TOTAL DEL GASTO	61,926,664.90	542,724.57	62,469,389.47	4,301,521.24	4,301,521.24	58,167,868.23


SISTEMA OPERADOR DE LOS SERVICIOS DE AGUA POTABLE  
Y ALCANTARILLADO DEL MUNICIPIO DE SAN PEDRO CHOLULA  
ESTADO ANALÍTICO DEL EJERCICIO DEL PRESUPUESTO DE EGRESOS  
CLASIFICACIÓN POR OBJETO DEL GASTO (CAPÍTULO Y CONCEPTO)  
Del 1 de Enero al 31 de Enero de 2022  
(Cifras en pesos)

Bajo protesta de decir verdad declaramos que los Estados Financieros y sus notas,  
son razonablemente correctos y son responsabilidad del emisor.




---

JOSE LUIS CARINTEYRO LAZCANO  
DIRECTOR GENERAL



---

SANDRA BEATRIZ CRUZ SANTIBAÑEZ  
SUBDIRECTORA ADMINISTRATIVA



---

MAURICIO ORTEGA PEREZ  
TESORERO DEL CONSEJO DE ADMINISTRACIÓN